

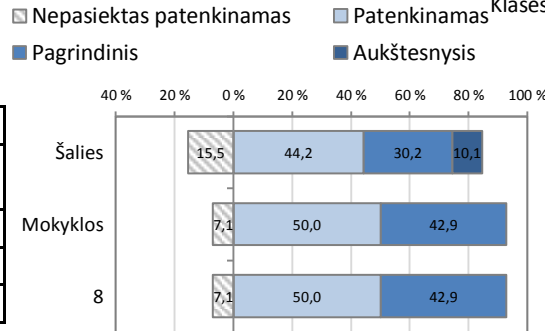
Šioje trumpoje ataskaitoje klasės mokinių pasiekimai lyginami su mokyklos mokinių rezultatais (diagramose – Mokyklos) ir šalies mokinių pasiekimų tyrime dalyvavusių mokinių rezultatais (diagramose – Šalies)

## Mokinių pasiskirstymas pagal pasiekimų lygius

Pasiekimų lygių aprašymus galite rasti <http://nec.lt/612/>.

### Matematika

	Mokinių sk.	Proc.
Nepasiektas patenkinamas	1	7,1
Patenkinamas	7	50,0
Pagrindinis	6	42,9
Aukštesnysis	0	0,0

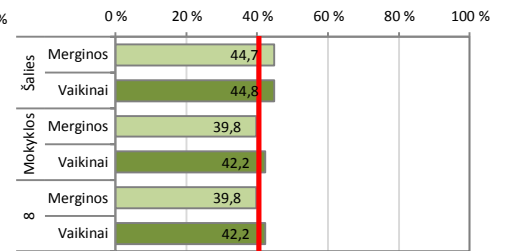


## Mokinių pasiekimų analizė pagal lytį

Vidutiniškai surinktų taškų dalis (proc.)

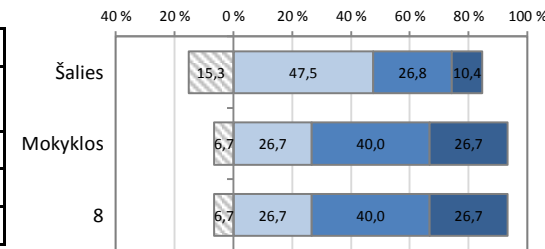
Klasės bendras vidurkis (proc.) pažymėtas vertikalia linija

8 klasės vidurkis 40,5 %

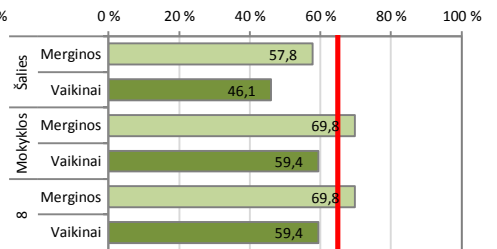


### Skaitymas

	Mokinių sk.	Proc.
Nepasiektas patenkinamas	1	6,7
Patenkinamas	4	26,7
Pagrindinis	6	40,0
Aukštesnysis	4	26,7

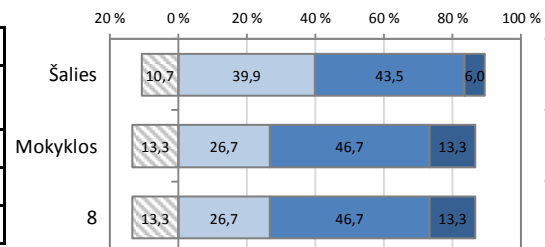


8 klasės vidurkis 64,9 %

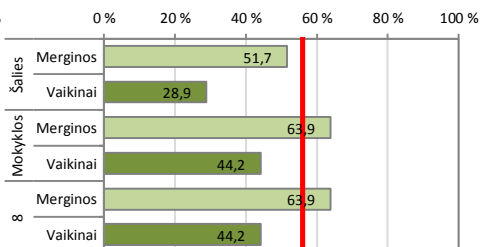


### Rašymas

	Mokinių sk.	Proc.
Nepasiektas patenkinamas	2	13,3
Patenkinamas	4	26,7
Pagrindinis	7	46,7
Aukštesnysis	2	13,3

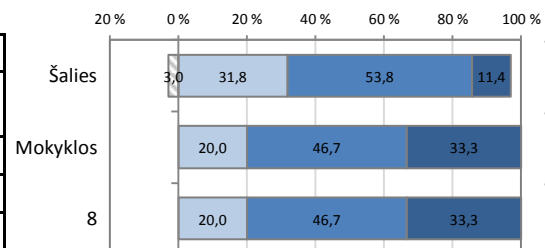


8 klasės vidurkis 56,0 %

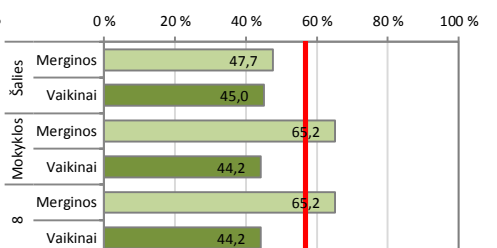


### Gamtos mokslai

	Mokinių sk.	Proc.
Nepasiektas patenkinamas	0	0,0
Patenkinamas	3	20,0
Pagrindinis	7	46,7
Aukštesnysis	5	33,3

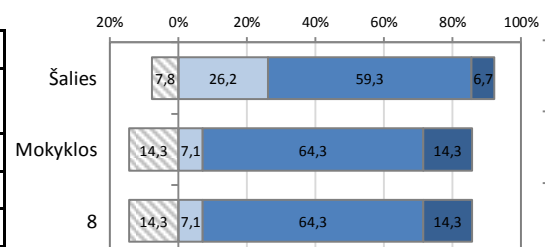


8 klasės vidurkis 56,8 %

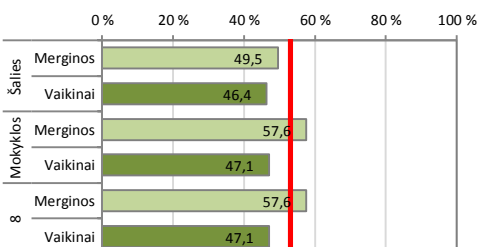


### Socialiniai mokslai

	Mokinių sk.	Proc.
Nepasiektas patenkinamas	2	14,3
Patenkinamas	1	7,1
Pagrindinis	9	64,3
Aukštesnysis	2	14,3



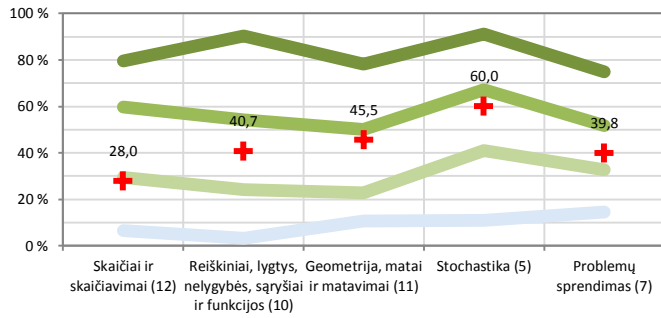
8 klasės vidurkis 53,1 %



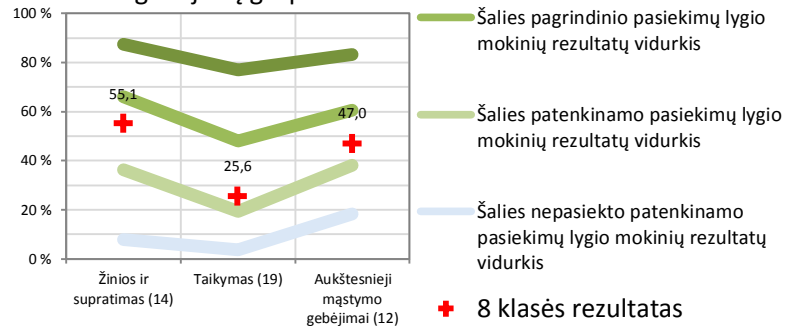
# Apibendrinta 8 klasės mokinių surinktų taškų dalis (proc.) pagal atskiras veiklos sritis ir kognityvinių gebėjimų grupes

## Matematika

### Pagal veiklos sritis

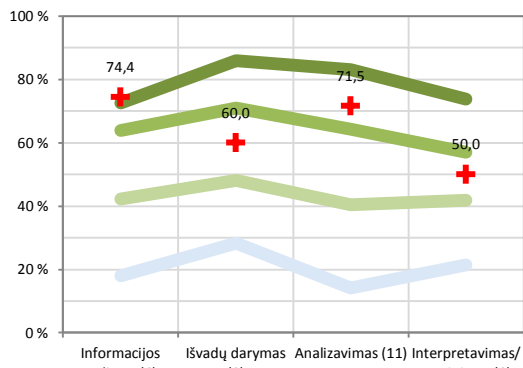


### Pagal kognityvinių gebėjimų grupes

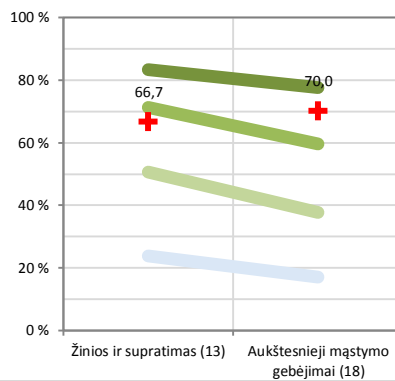


## Skaitymas – teksto suvokimas

### Pagal veiklos sritis

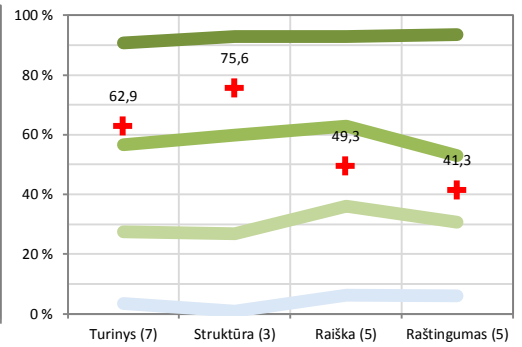


### Pagal kognityvinių gebėjimų grupes



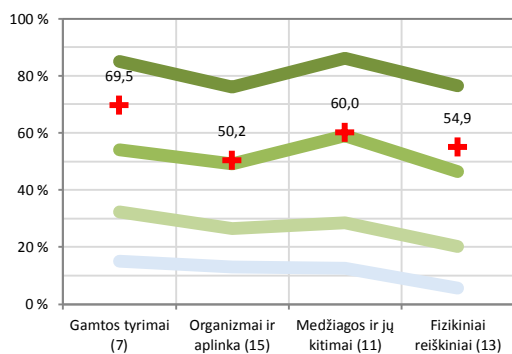
## Rašymas – teksto kūrimas

### Pagal vertinimo kriterijus

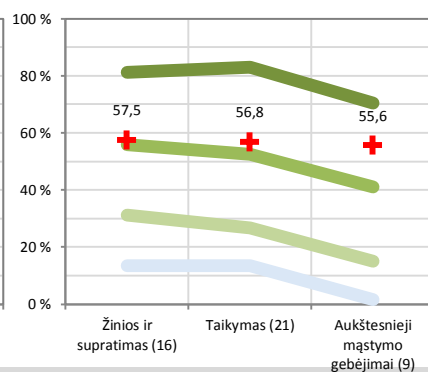


## Gamtos mokslai

### Pagal veiklos sritis



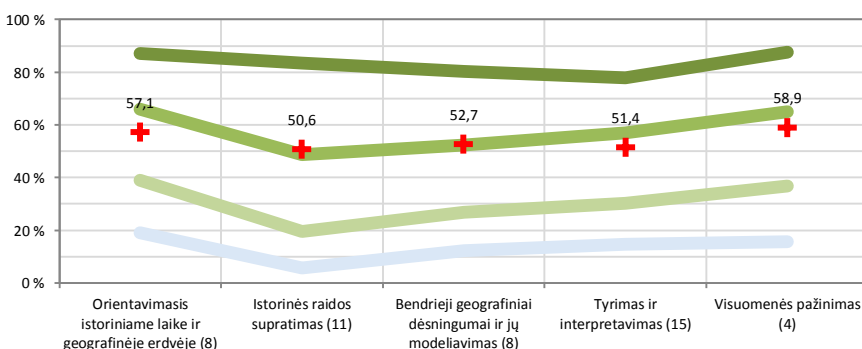
### Pagal kognityvinių gebėjimų grupes



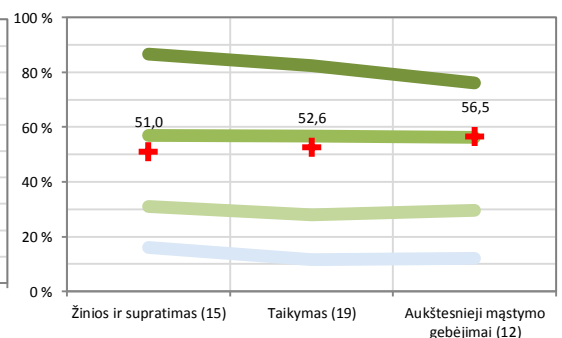
Diagramose parodyta, kokią dalį (proc.) taškų vidutiniškai surinko klasės mokiniai ir kiek vidutiniškai taškų surinko skirtingų lygių šalies bendrojo ugdymo mokyklų mokiniai. Horizontaliojoje ašyje nurodoma, kokios veiklos sritys ir kokie gebėjimai buvo vertinami (skliausteliuose nurodyta, kiek iš viso taškų buvo galima surinkti iš atitinkamos srities). Šios diagramos leidžia vaizdžiai įvertinti klasės stipriąsias ir silpnąsias sritis.

## Socialiniai mokslai

### Pagal veiklos sritis



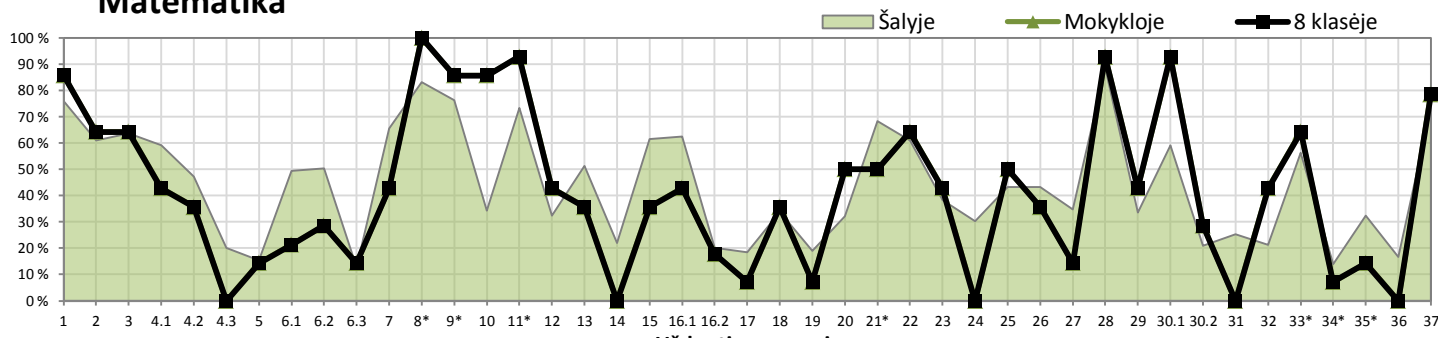
### Pagal kognityvinių gebėjimų grupes



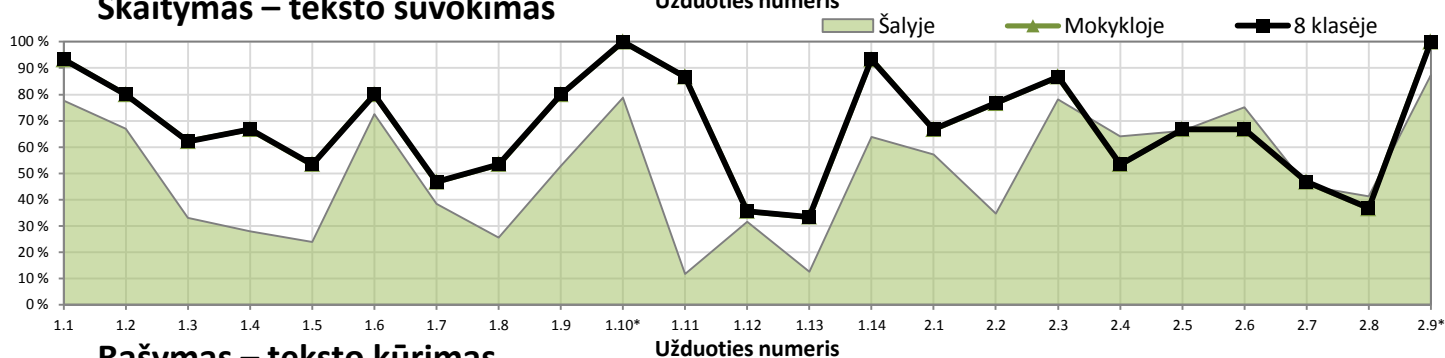
# Atskirų užduočių rezultatų (užduočių sunkumo) analizė

Teisingai užduotis atlikusių mokinių dalis (proc.)

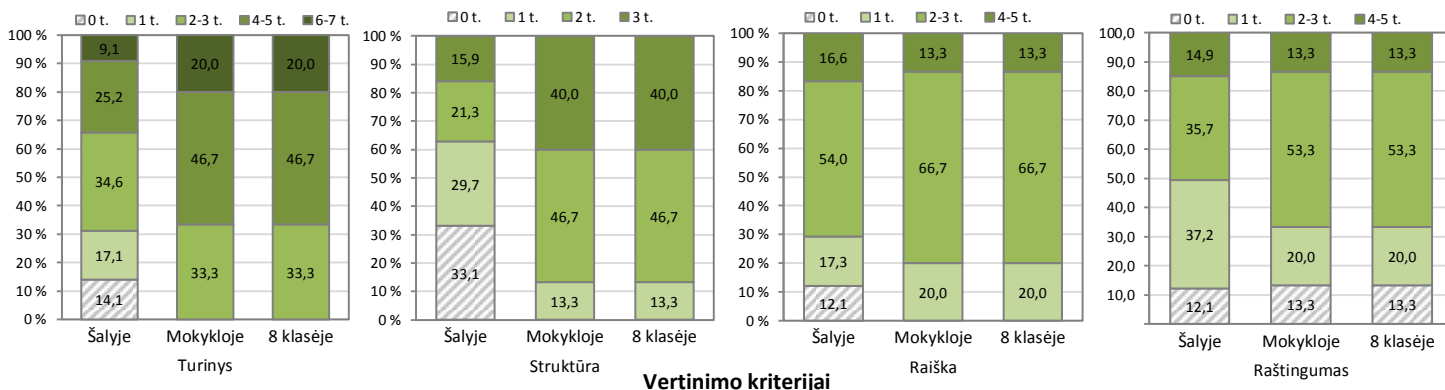
## Matematika



## Skaitymas – teksto suvokimas

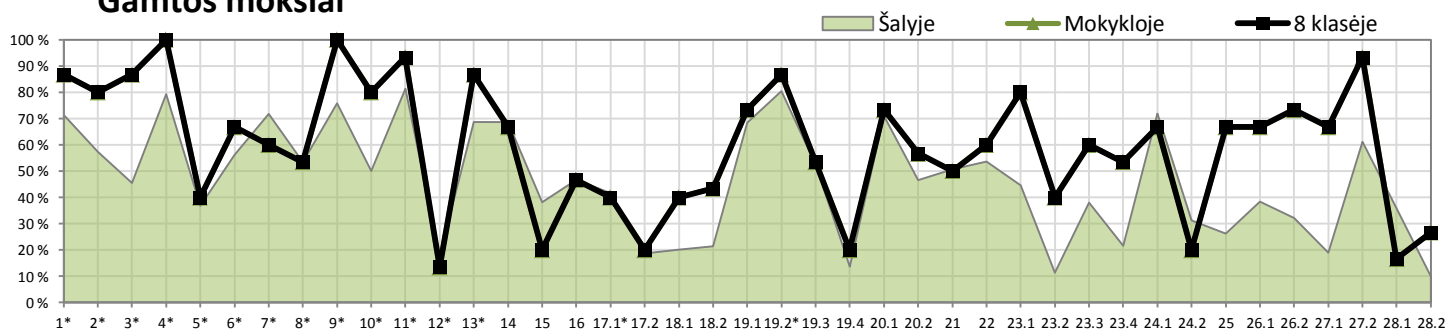


## Rašymas – teksto kūrimas

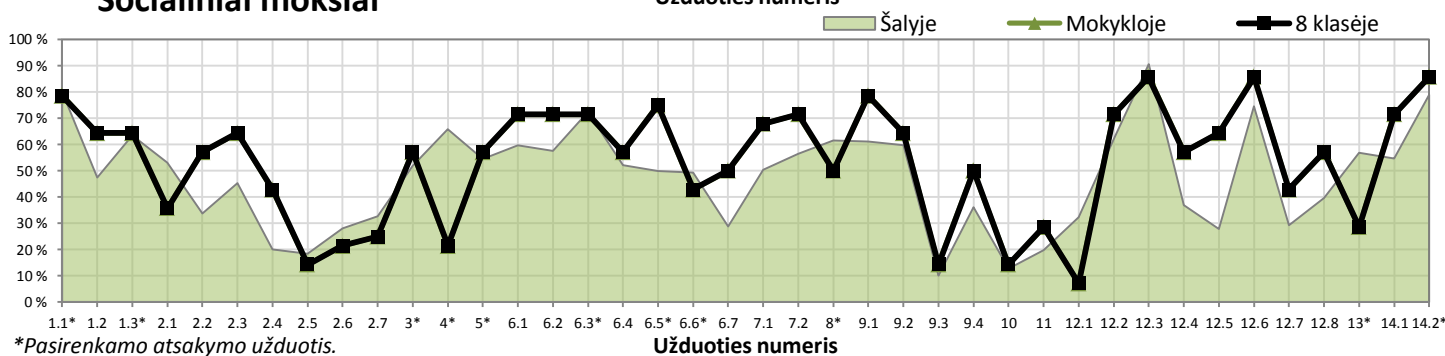


Vertinimo kriterijai

## Gamtos mokslai



## Socialiniai mokslai



\*Pasirenkamo atsakymo užduotis.

Užduoties numeris